

# 30 679 Menschen – 1 Zuhause

Kriens zählt 30 679 Einwohnerinnen und Einwohner. Insgesamt zeigt die Bevölkerungsstatistik 2025 ein positives Bild. Kriens entwickelt sich stetig weiter, bleibt attraktiv für neue Einwohnerinnen und Einwohner und bewahrt gleichzeitig eine ausgewogene demografische Struktur.



## Zuzug und Wegzug

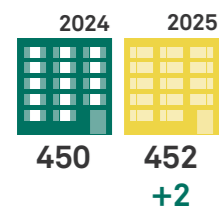
Kriens wächst weiter. Per Ende 2025 leben 30 679 Menschen in der Stadt. Gegenüber dem Vorjahr entspricht dies einer erneuten Zunahme der ständigen Wohnbevölkerung. Der positive Wanderungssaldo beträgt 378. Mit deutlich mehr Zuzügen als Wegzügen bleibt Kriens ein gefragter Wohnort in der Agglomeration Luzern.

### Wichtig zu wissen:

Diese Statistik bezieht sich ausschliesslich auf die ständige Wohnbevölkerung – also Personen mit Niederlassung oder einem rechtmässigen Aufenthaltstitel von mehr als 12 Monaten.

Der Bevölkerungszuwachs im Jahr 2025 ist in erster Linie auf einen positiven Wanderungssaldo zurückzuführen. Zusätzlich erklärt sich das Wachstum dadurch, dass ausländische Staatsangehörige, die zuvor nicht zur ständigen Wohnbevölkerung gezählt wurden, im Laufe des Jahres 2025 eine Aufenthaltsbewilligung erhalten oder ihren Aufenthaltsstatus geändert haben.

Ebenfalls neu mitgezählt werden Personen mit Schutzstatus S, die sich seit mehr als zwölf Monaten in Kriens aufhalten.



## Kriens als Zweitwohnsitz

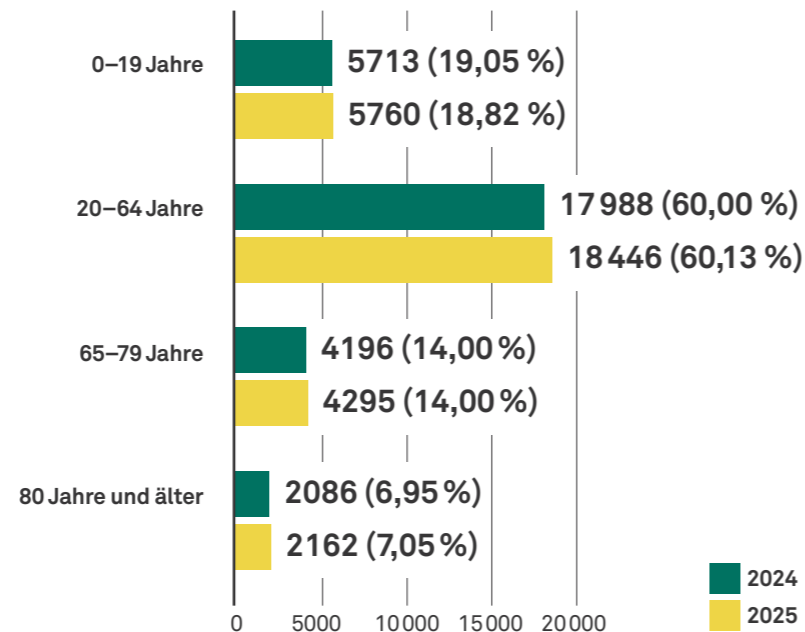
# 452

Personen sind mit einem Zweitwohnsitz in Kriens gemeldet.

Diese weiterhin hohe Zahl an Wochenaufenthalterinnen und Wochenaufhaltern zeigt: Kriens ist als zweiter Wohnsitz beliebt. Besonders Studierende schätzen Kriens wegen der guten Anbindung, der dafür geeigneten Wohnformen und der Nähe zu Bildungsinstitutionen.

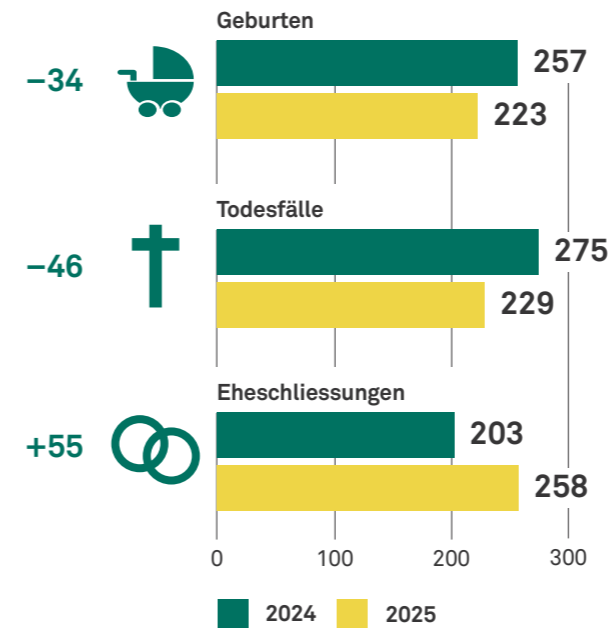
## Altersstruktur

Die Altersstruktur zeigt ein stabiles und ausgewogenes Bild. Der Anteil der Kinder und Jugendlichen bleibt konstant, ebenso die Erwerbsbevölkerung, die weiterhin rund 60 Prozent der Einwohnerschaft ausmacht. Gleichzeitig nimmt der Anteil der über 80-Jährigen leicht zu.



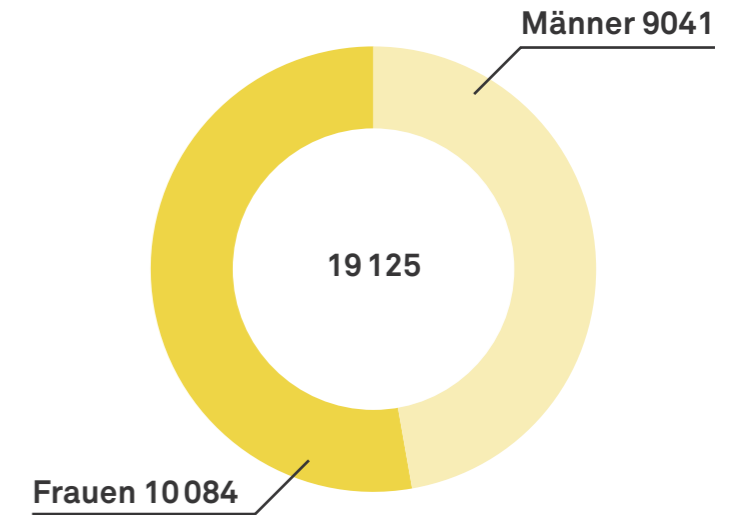
## Geburten, Todesfälle und Eheschliessungen

Auch bei den natürlichen Bevölkerungsbewegungen zeigt sich Kontinuität. Die Zahl der Geburten und Todesfälle liegt nahe beieinander.



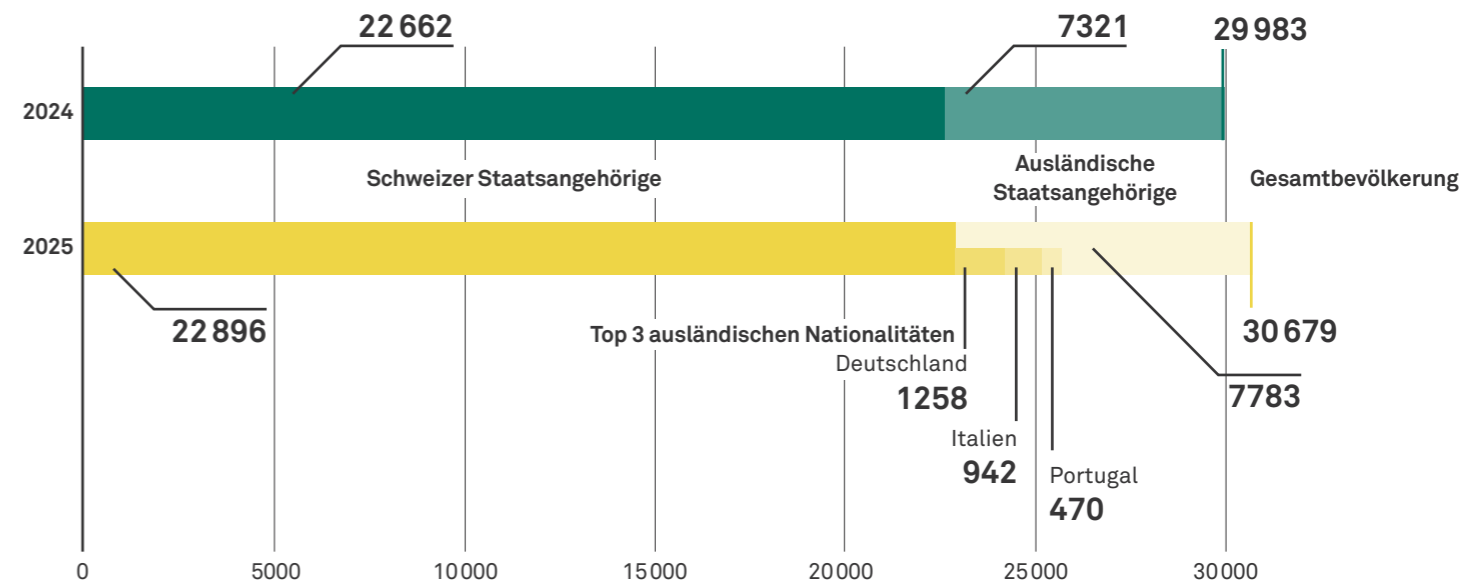
## Mitbestimmen – Demokratie vor Ort

Die Zahl der stimmberechtigten Personen beträgt per 1. Januar 2026 19 125.



## Wer hier lebt

Der Anteil der ausländischen Wohnbevölkerung liegt aktuell bei rund 25,4 % – eine Zunahme von 1 % gegenüber dem Vorjahr.



Kriens bleibt eine vielfältige Stadt. Mehr als ein Viertel der Bevölkerung besitzt eine ausländische Staatsangehörigkeit. Menschen aus insgesamt 122 Nationen leben hier zusammen.

