kriens

Schritt-für-Schritt-Anleitung:

Gültig abstimmen leicht gemacht

Vollständigkeit prüfen

Hinweis
Nutzen Sie das Online-Formular auf der Website, um fehlendes Stimmmaterial nachzubestellen. Nachbestellungen für alle Abstimmungen erfolgen über die Stadt Kriens:

kriens-ch/stimm-material

☐ **Öffnen Sie das Abstimmungscouvert nach Erhalt vorsichtig gemäss aufgedruckter Anleitung.**
- ➜ Fixieren Sie dazu den rechten oberen Rand mit den Fingern und ziehen Sie den Abrissstreifen vorsichtig nach links.
- ➜ Keinen Brieföffner nutzen. Denn richtig geöffnet, können Sie dieses ohne weitere Hilfs- oder Klebemittel wieder für die Rücksendung Ihrer Stimme nutzen!

☐ **Prüfen Sie, ob Ihre Abstimmungsunterlagen vollständig zugestellt wurden. Sie erhalten im grauen Zustell- und Abstimmungskuvert:**
- 1 Stimmrechtsausweis
- 1 amtliches grünes Kuvert

Sowie je nach Abstimmungstermin für Bund, Kanton und Stadt:
- Abstimmungsbotschaft mit allen Informationen zu den Vorlagen
- Stimmzettel für alle Vorlagen in verschiedenen Farben

Gültig abstimmen = richtig ausfüllen

☐ **Füllen Sie die Stimmzettel für alle Vorlagen handschriftlich aus.**
- ➜ In der Regel müssen die Fragen mit «Ja» oder «Nein» beantwortet werden.
- ➜ Nutzen Sie für Ihre Stimmen blauen oder schwarzen Kugelschreiber. Bleistifte sind ungeeignet

☐ **Stecken Sie die ausgefüllten Stimmzettel aller Vorlagen eines Abstimmungstermins zusammen ins amtliche grüne Kuvert.**
- ➜ Sie helfen dem Urnenbüro dabei, wenn sie die Stimmzettel pro Farbe bei der Perforation nur falzen, aber nicht voneinander trennen.

☐ **Kleben Sie das amtliche grüne Stimmkuvert zu.**
- ➜ Offene amtliche Stimmkuverts sind ungültig!



☐ **Unterschreiben Sie den Stimmrechtsausweis an der vorgesehenen Stelle**
- ➜ Linke untere Ecke auf der Rückseite
- ➜ Ohne diese Unterschrift ist Ihre Stimme ungültig!

☐ **Stecken Sie das amtliche grüne Stimmkuvert und den unterschriebenen Stimmrechtsausweis so ins Abstimmungscouvert, dass die Adresse der Stadt Kriens im Fenster sichtbar ist und verschliessen Sie das Abstimmungscouvert wieder.**
- ➜ Der Stimmrechtsausweis darf nie ins amtlichge grüne Kuvert gelegt werden!

Ihre Stimmabgabe

Für eine korrekte Stimmabgabe stehen Ihnen verschiedene Wege offen. Die Stimmabgabe ist unmittelbar nach dem Erhalt der Unterlagen bis zum Abstimmungssonntag möglich.

So erreicht uns ihre Stimme im verschlossenen, grauen Zustell- und Rücksendecouvert:

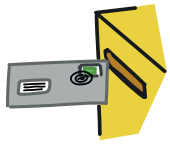

Per Post

➜ Mit der nötigen Frankatur versehen
➜ So rechtzeitig abschicken, dass das Couvert am Abstimmungssonntag bei der Stadt eintreffen kann.

Abstimmungsurne im Stadtbüro

➜ Eine Abstimmungsurne steht während der Öffnungszeiten des Stadtbüros auch beim Empfang des Stadtbüros (Stadthaus Kriens, 1. Obergeschoss)



Stadthaus-Briefkasten

➜ Der Briefkasten befindet sich rechts des Stadthaus-Haupteingangs (Stadtplatz 1) auf der Seite der Luzernerstrasse.
➜ Letzte Leerung am Abstimmungssonntag um 11 Uhr!

Urnenbüro

➜ Das zentrale Urnenbüro befindet sich im Stadthaus Kriens (Stadtplatz 1)
➜ Am Abstimmungssonntag jeweils von 10.00 - 11.00 Uhr geöffnet.

Informationen

Das Stadtbüro Kriens ist gerne bereit, allfällige Fragen über das Vorgehen bei der Stimmabgabe zu beantworten.

kriens.ch/abstimmung

Stadt Kriens
Einwohnerservice
Stadtplatz 1
CH - 6010 Kriens

T. +41 41 329
einwohnerservice@kriens.ch

kriens.ch